



Guide för att söka ut schema i TimeEdit Viewer

- För studenter som läser Polisprogrammet i Umeå

Nedan följer en beskrivning av hur du gör för att söka ut schema för din termin och/eller basgrupp.

Gå till: <https://cloud.timeedit.net/umu/web>

Klicka på det första alternativet, ”Sök scheman och bokningar”.



UMEÅ UNIVERSITET

Umeå universitet

Sök scheman och bokningar Öppen ingång. Schemavisning utan inloggning

Bokning för personal Schemaläggning och lokalbokning. Personalingång.
Inloggning med Umu-id.

Bokning för studenter Bokning av grupprum. Studentingång. Inloggning med
Umu-id.

Universitetservice För anställda vid Universitetservice. Inloggning med Umu-id.





Klicka vidare på ”Sök scheman och bokningar”


Sök scheman och bokningar


Här kan du söka fram kursscheman och lokalbokningar. OBS! Alla kurser har inte komplett schema i TimeEdit. Följ alltid institutionens anvisningar om var du hittar ditt schema!

SCHEMAVISNING

 **Sök scheman och bokningar**
OBS! Alla kurser har inte komplett schema i TimeEdit!

 **Tentamensschema**
Inbokade tentamenstillfällen

 **Bokningar publika ytor**
Har kan du se hur publika ytor som tex Vardagsrummet är bokade.


 **UMF Fartygsbokningar**
Schema för Umeå marina forskningscenters fartyg.

SKÄRMVISNING

 **Pågående schema - för visning på skärm**

 **Rolling schedule - for screen display**

INFORMATION

 **Skyltprogrammets nya lokalnamn**
Sök och lista både gamla och nya lokalnamn.



Välj den period av schemat du vill se

OBS! Default inställt är aktuell dag/vecka och 6 månader framåt. Det kan du ändra genom att ändra inställningen "Nu och + 6 månader".

The screenshot shows the Umeå University TimeEdit interface. At the top left, the Umeå University logo and name are displayed. Below the logo, the text "Umeå universitet" is visible. The main navigation bar includes "Umeå universitet / Sök scheman och bokningar / Sök scheman och bokningar". The search bar contains "Idag < Juli > Nu +6 månader Sök", with "Nu +6 månader" circled in red. Below the search bar, there is a "Sök" section with a dropdown menu set to "Kurstillfälle", a search input field containing "Sök Kurstillfälle", a "Sök" button, and a "Visa filter" dropdown. The "Sökresultat" section shows a message: "OBS! Alla kurser har inte komplett schema i TimeEdit!". The "Mina val" section shows "Inget valt ännu." and a "Visa schema" button. The interface is clean and modern, with a white background and blue accents.



I rutan ”Sök” väljer du ”Grupp” i rullgardinen.

Du är inplacerad i en basgrupp och det är den som du söker ut för att få en schema-vy som är skräddarsydd efter dig. På nästa sida ser du en förteckning över basgrupper. I förteckningen listas bara den första basgruppen på respektive studieform.

Exempel: Om du tillhör basgrupp ”4” på campus termin 3 så skriver du in ”PU Campus 3.4”.

Umeå universitet / Sök scheman och bokningar / Sök scheman och bokningar

Idag < Juli > Nu +6 månader Sök

Sök

Grupp ▼ pu vpu 1.1 **Sök** Visa filter ▼

- Kurstillfälle
- Modul
- Institut
- Grupp**
- Student
- Lokal
- Plats
- Undervisningstyp
- Ändamål

PU VPU 1.4

PU VPU 1.5

PU VPU 1.6

PU VPU 1.7

PU VPU 1.8

Mina val ⓘ Sortera Rensa

Inget valt ännu.

Visa schema



Basgruppsbeteckningar					
Termin	T1	T2	T3	T4	T5
VPU	PU VPU 1.1	PU VPU 2.1	PU VPU 3.1	PU VPU 4.1	PU VPU 5.1.
DPU	PU DPU 1.1	PU DPU 2.1	PU DPU 3.1	PU DPU 4.1	PU DPU 5.1.
Camp.	PU Campus 1.1	PU Campus 2.1	PU Campus 3.1	PU Campus 4.1	-
Dist.	PU Distans 1.1	PU Distans 2.1	PU Distans 3.1	PU Distans 4.1	-
FPU	PU FPU 1+2.1	PU FPU 1+2.1	PU FPU 3+4.1	PU FPU 3+4.1	-

Välj ut den aktuella basgruppen, klicka på sökresultatet som visas så att det hamnar i rutan "Mina val". Klicka sedan på knappen "Visa schema".

Sök

Grupp ▼ Sök Visa filter ▼

Sökresultat

- PU VPU 1.1
- PU VPU 1.10
- PU VPU 1.11
- PU VPU 1.12
- PU VPU 1.2
- PU VPU 1.3
- PU VPU 1.4
- PU VPU 1.5

Mina val Sortera Rensa

✕

PU VPU 1.1

Visa schema

**Tips!**

Du kan även **prenumerera** på ditt schema och lägga in det i den kalender du använder i din dator- eller mobilkalender. Då har du alltid ett uppdaterat schema tillgängligt, där schemaändringar uppdateras per automatik! Kom ihåg att ändra din prenumeration när du byter termin eller basgrupp.

Umeå universitet / Sök scheman och bokningar / Sök scheman och bokningar

Idag < Jan. > 2024-01-01 +6 månader Q Sök PU VPU 1.1

Prenumerera Ladda ner Filter Anpassa

Tid	Kurs	Modul	Aktivitet	Lokal, Plats	Kartlänk	Studentgrupper	Lärare	Innehåll	Länk
v 2, 2024									
Mån	2024-01-08 09:00 - 12:00	Termin 1 - VPU, _PU_T1VPU	Introduktion	5A152, Umestan Hus 5A - Aulan		PU VPU T1	Conny Tärnklev Daniel Vahlberg Emma Gustafsson Erik Nordlund Jenny Sundholm Mikael Söderström	Introduktion Distans termin 1	

Vill du hellre se ett grafiskt schema klickar du på knappen längst ner till höger i bild.

		_PU_T1VPU	yrkeskultur	Lektion 2 Seminarium	Lärosal 5A225, Umestan Hus 5A - Medhörning 5A226, Umestan Hus 5A - Förhör 5A228, Umestan Hus 5A - Förhör 5A229, Umestan Hus 5A -	PU VPU 1.2 PU VPU 1.3 PU VPU 1.4			
--	--	-----------	-------------	-------------------------	----------------------------------------------------------------------------------------------------------------------------------------------	----------------------------------------	--	--	--

Dölj bokningar Länk till detta schema **Grafiskt schema**



Grafiskt schema

v2		Måndag 8/1	Tisdag 9/1	Onsdag 10/1	Torsdag 11/1	Fredag 12/1	Lördag 13/1	Söndag 14/1
7								
8			08:15 Termin 1 - VPU, _PU, T1VPU Polisen i samhället Föreläsning Lektion 2	08:15 Termin 1 - VPU, _PU, T1VPU Fysiska tekniker och metoder för polisiära ingripanden Lektion 2 Umestan Hus 6 – Kamphall PU VPU 1.1	08:15 Termin 1 - VPU, _PU, T1VPU Fysiska tekniker och metoder för polisiära ingripanden Lektion 3 Umestan Hus 6 – Kamphall PU VPU 1.1	08:15 Termin 1 - VPU, _PU, T1VPU Fysiska tekniker och metoder för polisiära ingripanden Lektion 4 Umestan Hus 6 – Kamphall PU VPU 1.1		
9	09:00	Termin 1 - VPU, _PU, T1VPU Introduktion SA152, Umestan Hus 5A – Aulan PU VPU T1						
10		Conny Tärnklev Daniel Vahlberg Emma Gustafsson Erik Nordlund Jenny Sundholm Mikael Söderström Introduktion Distans termin 1					10:15 Termin 1 - VPU, _PU, T1VPU Grupprocesser och polisiär yrkeskultur Lektion 2 Seminarium SA222, Umestan Hus 5A - Lärosal SA225, Umestan Hus 5A - Medhörning	
11								
12								
13	13:15	Termin 1 - VPU, _PU, T1VPU Polisen i samhället Introduktion Lektion 1	13:15 Termin 1 - VPU, _PU, T1VPU Uniform & utrustning Obligatorisk Hum uniformsförärd	13:15 Termin 1 - VPU, _PU, T1VPU Mental och fysisk förberedelse för polisycket Lektion 4 IKSU Nordsjön - Simhall Karta PU VPU 1.1	13:15 Termin 1 - VPU, _PU, T1VPU Grupprocesser och polisiär yrkeskultur Föreläsning Lektion 1 SA152, Umestan Hus 5A – Aulan PU VPU T1 Thomas Bäck	13:15 Termin 1 - VPU, _PU, T1VPU Polisarbeta i trafikmiljö Introduktion Lektion 1 POL.A.201 - Garage campus POL.A.339 - Lärosal https://link.mazemao.com/vgir3vDa		
14	14:15							
15	15:15	Termin 1 - VPU, _PU, T1VPU Fysiska tekniker och metoder för polisiära ingripanden						
16		Mental och fysisk förberedelse för polisycket Föreläsning Lektion 1 SA152, Umestan Hus 5A – Aulan			15:15 Termin 1 - VPU, _PU, T1VPU Polisen i samhället Sambandstjänst Föreläsning Lektion 1 SA152, Umestan Hus 5A – Aulan PU VPU T1	15:15 Termin 1 - VPU, _PU, T1VPU Polisen i samhället Sambandstjänst Föreläsning Lektion 2 NBETA.157 Karta		
17	17:00							
18								



Genom funktionen ”Anpassa” kan du ändra dina inställningar. Du kan anpassa ditt schema gällande utseende med färg på olika grupper, positioner eller moment. Syns inte all information i schemat så kan du välja att ändra till mindre textstorlek.

The screenshot shows the TimeEdit Viewer interface. At the top, there are buttons for 'Prenumerera', 'Ladda ner', 'Filter', and 'Anpassa'. The 'Anpassa' button is circled in red. Below the buttons is a calendar view with columns for 'Torsdag 11/1' and 'Fredag 12/1'. The calendar shows two teal-colored blocks for each day, representing lessons. The settings panel on the right is titled 'Layout' and 'Bokningar'. Under 'Sida', there is a 'Grundutseende' dropdown menu set to 'Datumvy'. Below this are four checkboxes: 'Dölj tomma veckor' (checked), 'Linjerat' (checked), 'Visa klocka' (unchecked), and 'Ett schema per sökobjekt' (unchecked).